


1 Observe bien les dessins. La lampe représente le Soleil. La gommette représente une personne qui habite en France, comme toi !  
Complète avec « jour » ou « nuit ».



Il fait \_\_\_\_\_ .

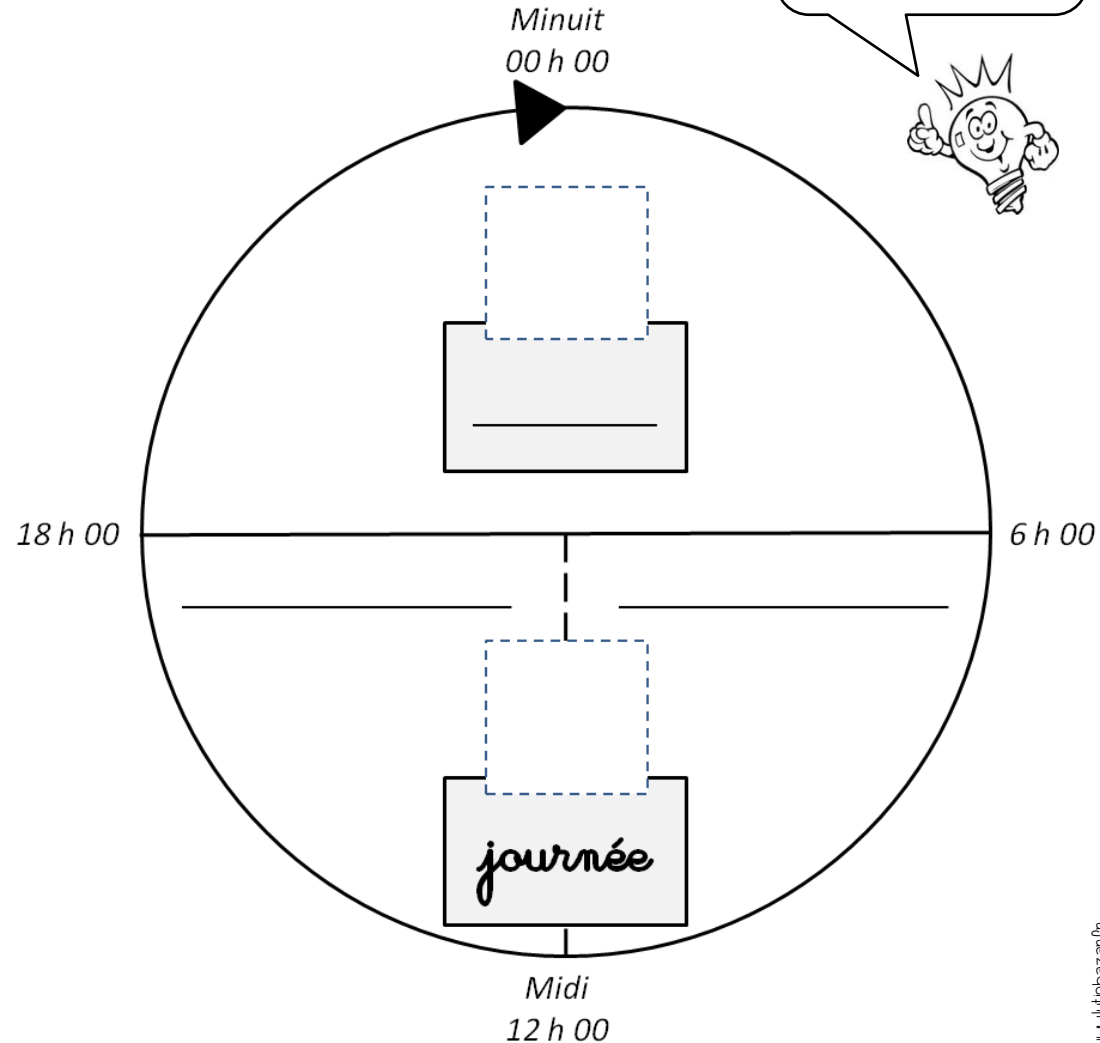


Il fait \_\_\_\_\_ .

Images : Les cahiers de la Luciole CE1, Hatier


2 Complète avec les mots qui manquent : nuit, matin, après-midi  
Puis colorie la nuit en bleu et la journée en jaune.  
Enfin, colle les étiquettes au bon endroit.

La Terre fait un tour sur elle-même en 1 jour.  
**1 jour = 24 heures**




Observe bien les images et colle les étiquettes au bon endroit.

1



2



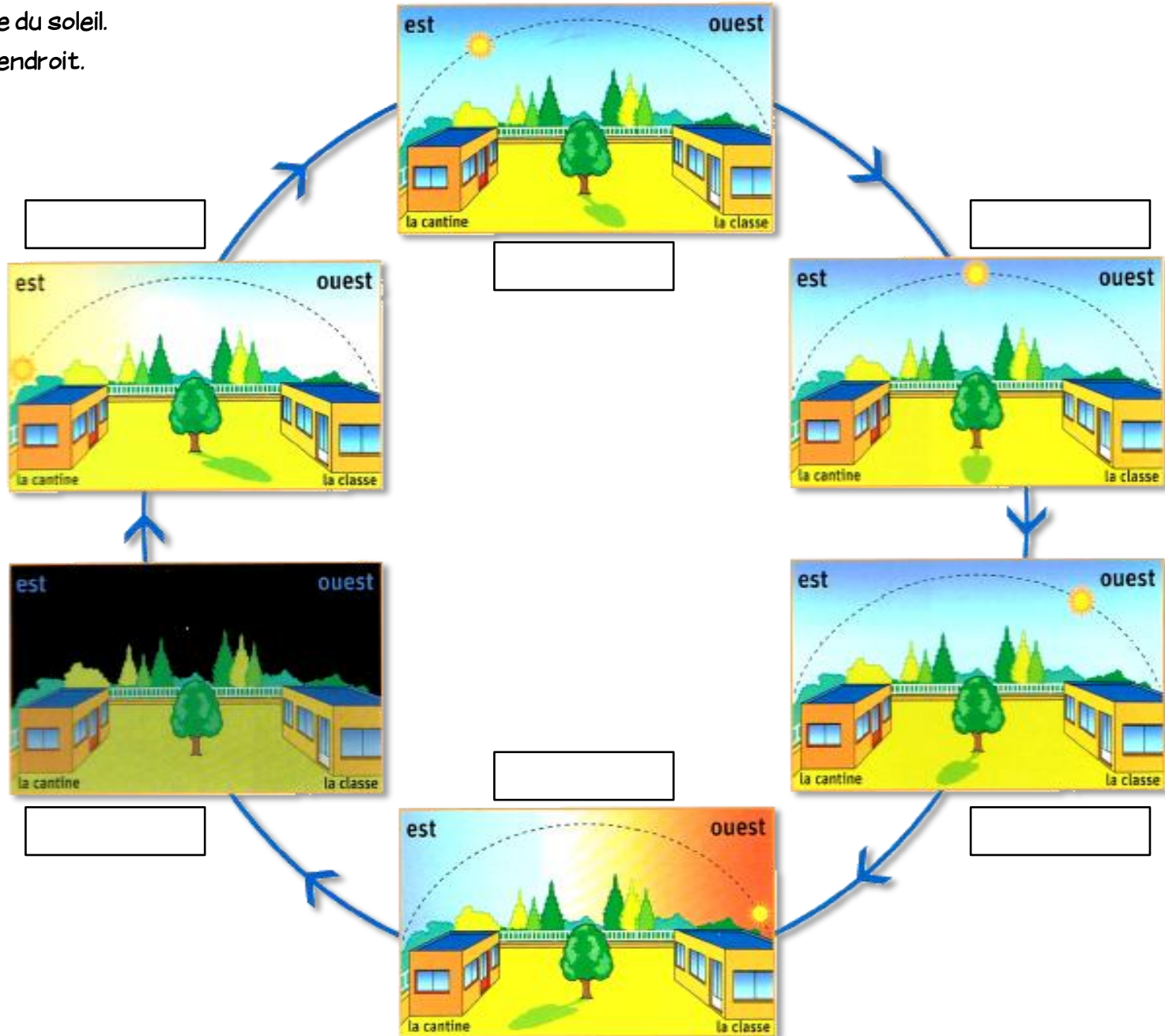
3



4




Voici un schéma de la course du soleil.  
Colle les étiquettes au bon endroit.




Réponds oralement aux questions :

- ① De quel côté de la cour le Soleil se lève-t-il ?
- ② A quel moment de la journée le Soleil est-il le plus haut dans le ciel ?
- ③ De quel côté de la cour le Soleil se couche-t-il ?

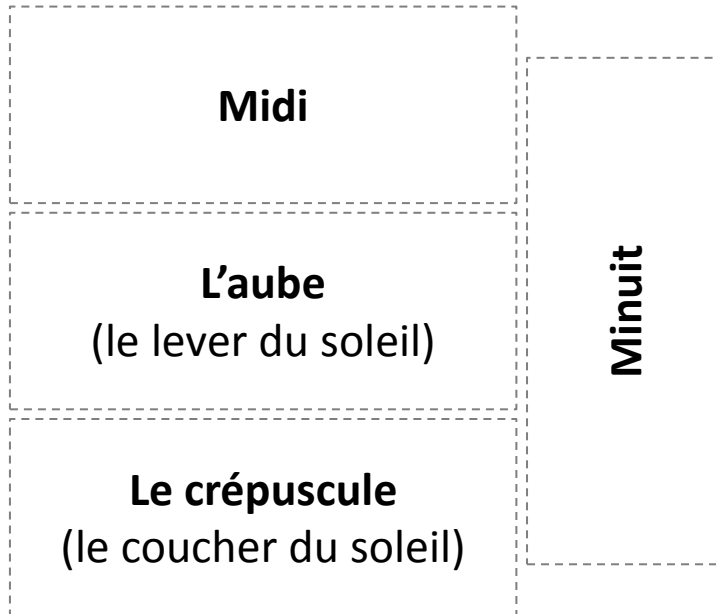
Etiquettes pour la fiche 1



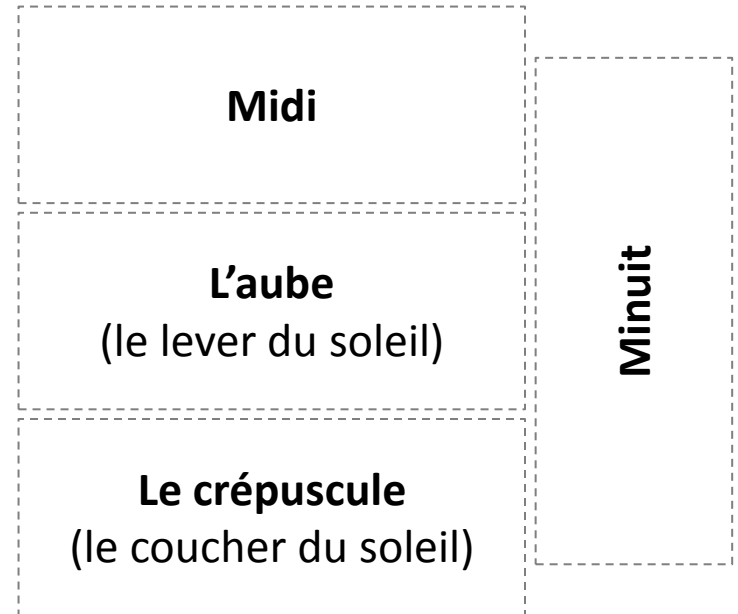
Etiquettes pour la fiche 1



Etiquettes pour la fiche 2



Etiquettes pour la fiche 2



Etiquettes pour la fiche 3

midi	aube
matin	après-midi
nuit	crépuscule

Etiquettes pour la fiche 3

midi	aube
matin	après-midi
nuit	crépuscule