

Liste des outils – CE1

Petits cahiers 17x22cm :

- Cahier de **liaison** (48p, transparent)
- Cahier de **devoirs** (48p, noir)
- Cahier d'**essai**
- Cahier de **rédaction** (48p, orange)
- Cahier de **leçons de français** (96p, rouge)

Partagé en 5 parties


(vocabulaire, grammaire, conjugaison, orthographe, cahier de sons)

Cahier de **leçons de maths** (96p, jaune)

Partagé en 4 parties


(numération, calcul, géométrie, mesures)

- Cahier de **poésie** (transparent – TP)



Grands cahiers 24x32cm 96p :

- Cahier du **jour** (transparent)
- Cahier de **DDM** (vert)
Partagé en 3 parties
(histoire, géographie, sciences)
- Cahier d'**anglais** (violet)
- Cahier d'**arts et musique** (transparent)



Porte-vues A4 :

- Porte-vues d'**évaluations** (60 vues)
- Porte-vues de **lecture** (80 vues)

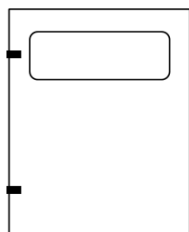


Grand classeur A4 :

Classeur **transdisciplinaire**

Partagé en 3 parties

(Informatique, plans de travail, rédaction)



Pochettes à élastique A4 :

- Pochette d'**autonomie**
- Pochette de **travail à la maison**



Questions :

- **Pourquoi des protège-cahiers transparents ?**

Parce que je fais décorer les cahiers en glissant les productions des élèves sous les protège-cahiers.

- **Pourquoi 2 outils pour la rédaction ?**

Un petit cahier pour les petites productions d'écrits régulières + un intercalaire dans le classeur pour les vrais projets d'écriture.


- **Comment séparer les parties dans les cahiers ?**

En collant directement sur les pages des intercalaires cartonnés.

Liste des outils – CE2

Petits cahiers 17x22cm :

- Cahier de **liaison** (48p, transparent)
- Cahier de **devoirs** (48p, noir)
- Cahier d'**essai**
- Cahier de **rédaction** (48p, orange)
- Cahier de **calcul mental** (48p, bleu)
- Cahier de **poésie** (transparent – TP)



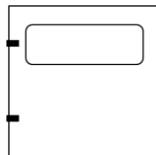
Petits classeur 17x22cm :

- Classeur de **leçons de français**

*Partagé en 4 parties
(vocabulaire, grammaire, conjugaison,
orthographe)*


- Classeur de **leçons de maths**

*Partagé en 4 parties
(numération, calcul, géométrie, mesures)*



Grands cahiers 24x32cm 96p :

- Cahier du **jour** (transparent)
- Cahier d'**histoire-géo** (rouge)
Partagé en 2 parties
- Cahier de **sciences** (vert)
- Cahier d'**anglais** (violet)
- Cahier d'**arts et musique** (transparent)



Porte-vues A4 :

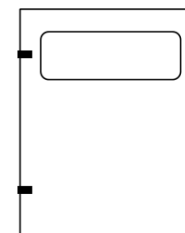
- Porte-vues d'**évaluations**
(60 vues)
- Porte-vues de **lecture**
(80 vues)



Grand classeur A4 :

- Classeur **transdisciplinaire**

*Partagé en 3 parties
(Informatique, plans de travail,
rédaction)*



Pochettes à élastique A4 :

- Pochette d'**autonomie**
- Pochette de **travail à la maison**



Questions :

- Pourquoi des petits classeurs de leçons en CE2 et pas des cahiers comme en CE1 ?

Parce que nous faisons des classeurs de cycle qui suivent l'élève du CE2 au CM2. L'intérêt étant de ne pas répéter les mêmes leçons chaque année mais de les compléter.