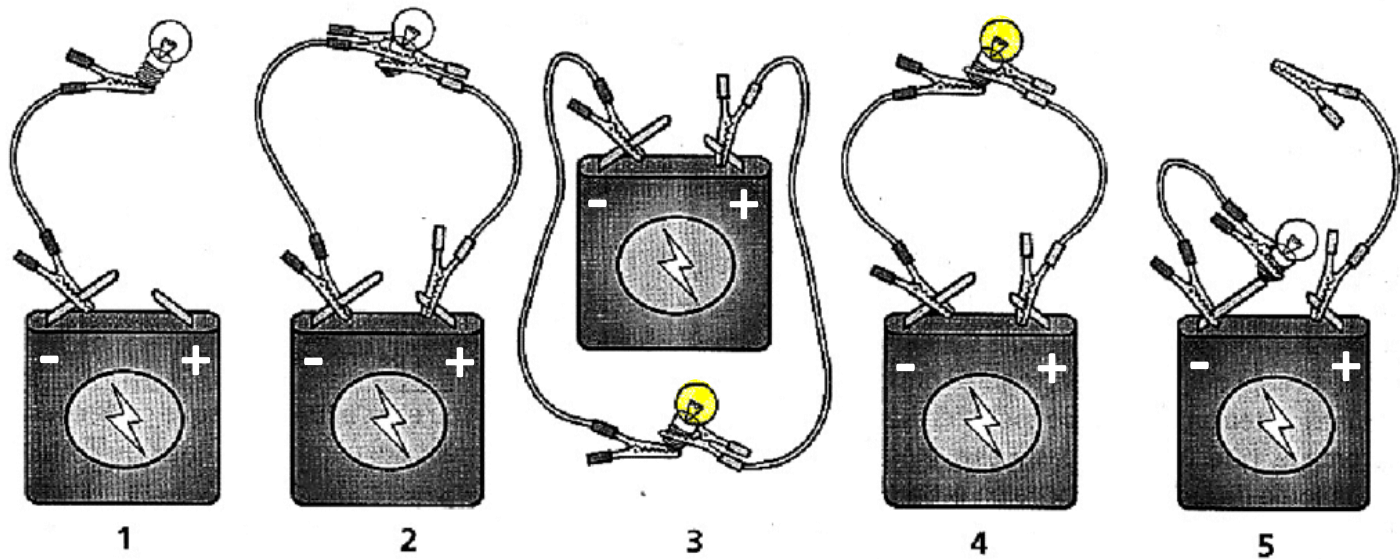


Colorie l'ampoule en jaune lorsqu'elle s'allume.



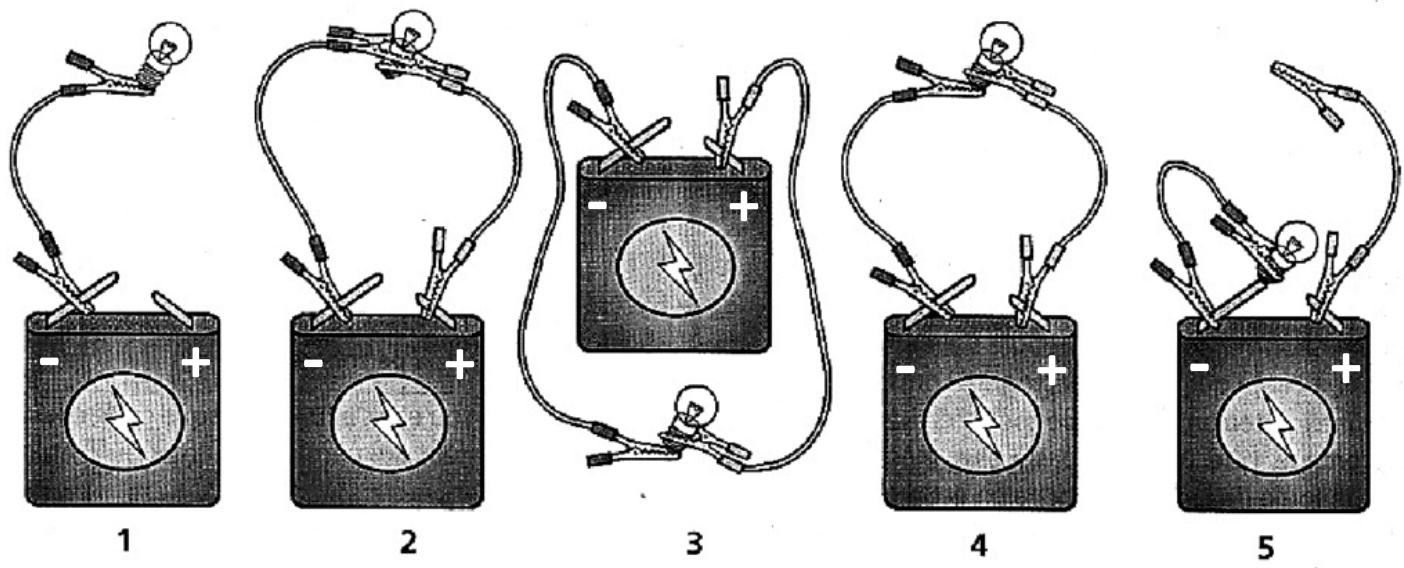
Leçon n°5

## Comment allumer une ampoule loin de la pile ?

Pour que l'ampoule brille, il faut que tous les éléments soient reliés entre eux de manière à **former une boucle** qu'on appelle « **circuit fermé** ». Ainsi l'électricité peut circuler.

On place l'ampoule sur une **douille**, ce qui nous permet de ne pas avoir à la tenir avec les mains. Puis on connecte l'ampoule à la pile grâce à des  **fils électriques** et des **pincettes** qui conduisent le courant.

Colorie l'ampoule en jaune lorsqu'elle s'allume.

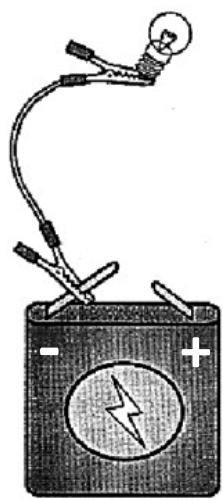


Leçon n°5

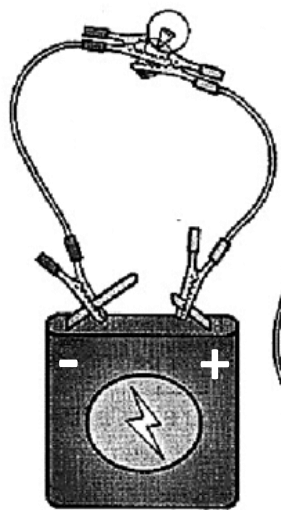
Pour que l'ampoule ..... , il faut que tous les éléments soient ..... entre eux de manière à ..... qu'on appelle ..... Ainsi l'électricité peut .....

On place l' ..... sur une ..... , ce qui nous permet de ne pas avoir à la tenir avec les mains. Puis on ..... l'ampoule à la pile grâce à des ..... et des ..... qui ..... le courant.

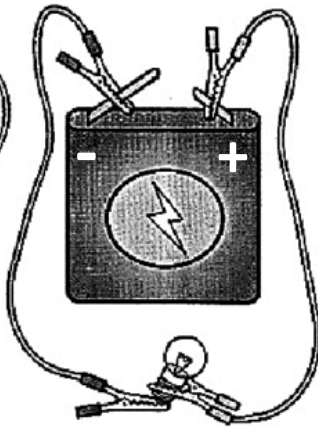
Colorie l'ampoule en jaune lorsqu'elle s'allume.



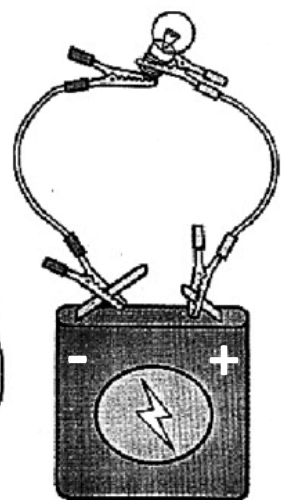
1



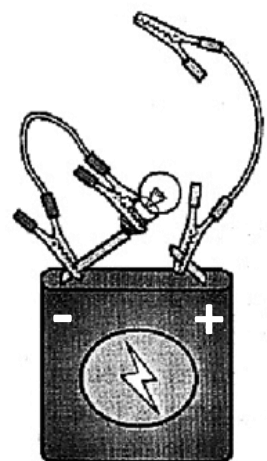
2



3




4

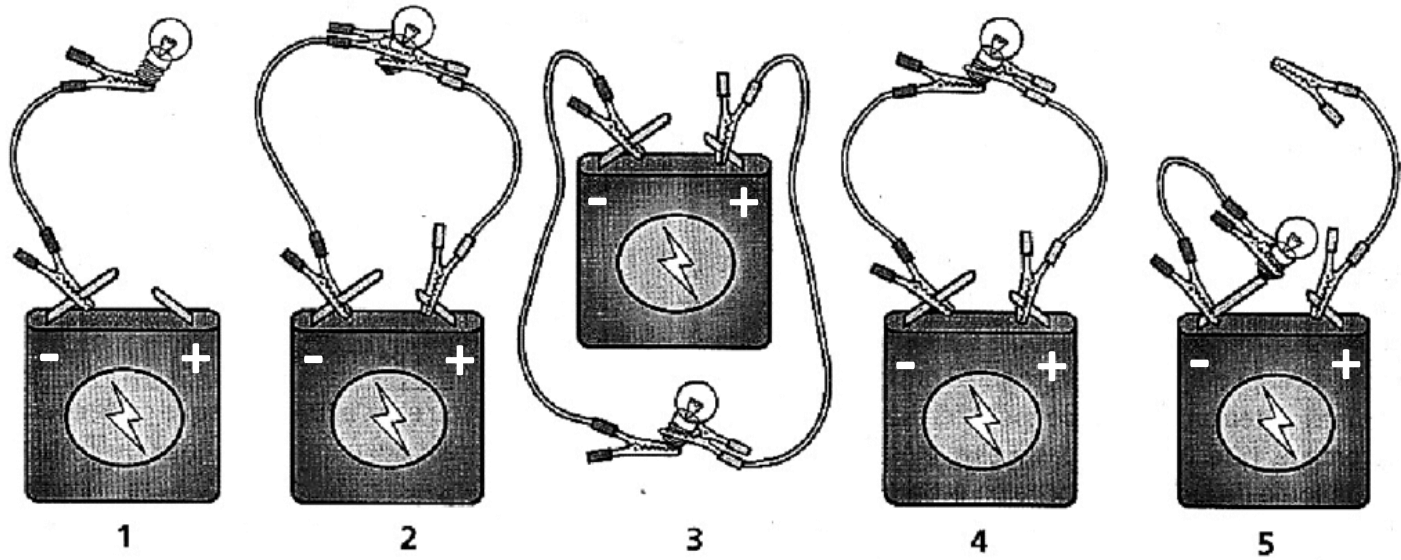


5

Leçon n°5



Colorie l'ampoule en jaune lorsqu'elle s'allume.



Colorie l'ampoule en jaune lorsqu'elle s'allume.

