



Lettres, sons, syllabes



- 1 Pour chaque mot, compte le nombre de lettres.
- 2 Fais un petit trait pour chaque son. Entoure les lettres muettes.
- 3 Dessine un carré par syllabe. Et fais les ponts sous le mot.

mot	Lettres	sons	syllabes
lézard	6	— — — — —	
piano			
chat			
balai			
loup			
canari			
volant			


Lettres, sons, syllabes



- 1 Pour chaque mot, compte le nombre de lettres.
- 2 Fais un petit trait pour chaque son. Entoure les lettres muettes.
- 3 Dessine un carré par syllabe. Et fais les ponts sous le mot.

mot	Lettres	sons	syllabes
lézard	6	— — — — —	
caméléon			
boite			
bonnet			
sirène			
jus			
épée			


Lettres, sons, syllabes



- 1 Pour chaque mot, compte le nombre de lettres.
- 2 Fais un petit trait pour chaque son. Entoure les lettres muettes.
- 3 Dessine un carré par syllabe. Et fais les ponts sous le mot.

mot	Lettres	sons	syllabes
lézard	6	— — — — —	
poupée			
écharpe			
bavard			
journal			
légume			
huile			


Lettres, sons, syllabes



- 1 Pour chaque mot, compte le nombre de lettres.
- 2 Fais un petit trait pour chaque son. Entoure les lettres muettes.
- 3 Dessine un carré par syllabe. Et fais les ponts sous le mot.

mot	Lettres	sons	syllabes
lézard	6	— — — — —	
capuche			
idée			
jardin			
menton			
cheminée			
préau			

Lettres, sons, syllabes



- 1 Pour chaque mot, compte le nombre de lettres.
- 2 Fais un petit trait pour chaque son. Entoure les lettres muettes.
- 3 Dessine un carré par syllabe. Et fais les ponts sous le mot.

mot	Lettres	sons	syllabes
lézard	6	— — — — —	
crabe			
plante			
ronfler			
gland			
hérisson			
groupe			