



1 Colorie en rouge la maison où il fait le plus chaud.



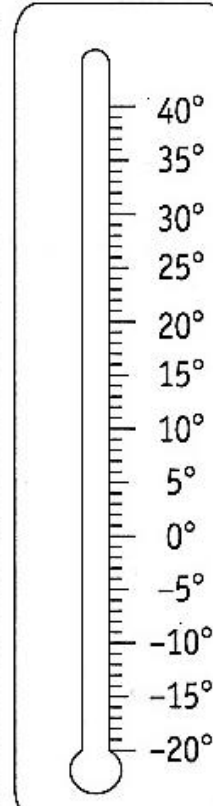
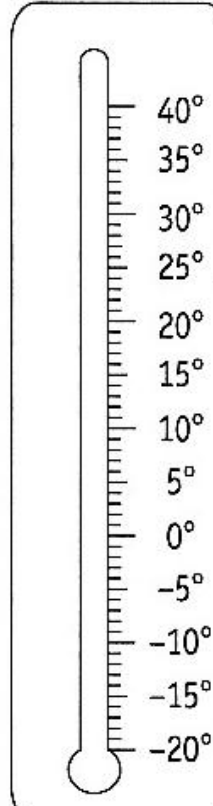
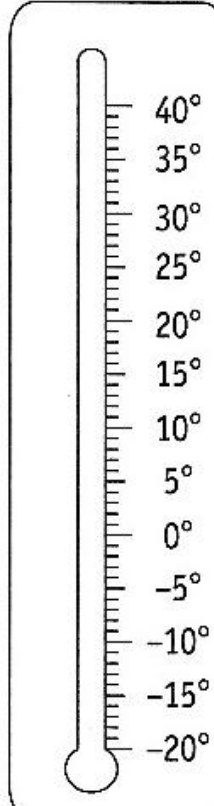
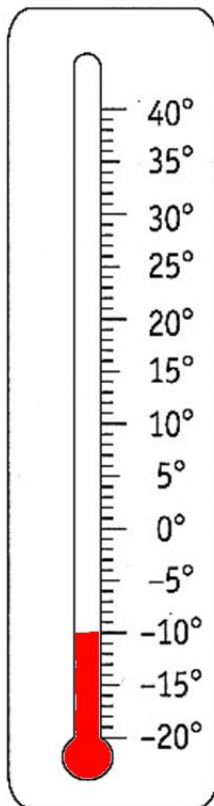
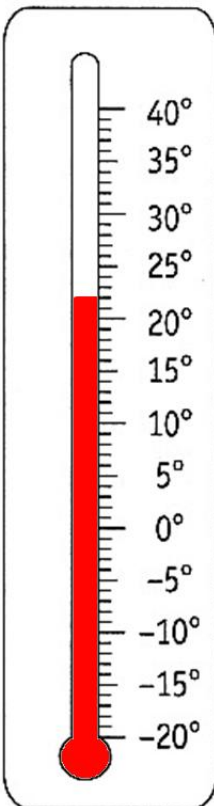
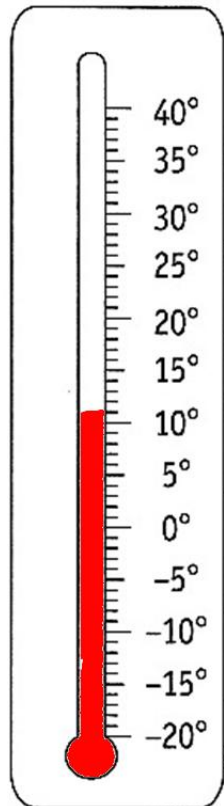
2 Colorie en bleu l'igloo où il fait le plus froid.



3 Ecris sous chaque thermomètre la température qu'il indique.



4 Colorie le liquide dans les tubes des thermomètres.



..... °C

..... °C

..... °C

15°C

32°C

-5°C

Je retiens !



Leçon n°4

Lire la température

Pour lire la  sur un thermomètre,  
on regarde jusqu'à quelle  arrive le liquide  
coloré.

Au-dessus de 0°C : la température est .

En-dessous de 0°C : la température est .

Plus la température est élevée, plus le liquide coloré  
 dans le thermomètre.

