

Jeu de mémoire des formes à partir des personnages de l'album « Petit Déchiré »

A imprimer sur du papier cartonné épais et à plastifier. Cartes à imprimer avec le verso reprenant la couverture de l'album afin de le rendre opaque (pour éviter que les élèves voient la carte en transparence). Poser (et scotcher) le plateau de jeu sur la table pour aider les élèves à replacer les cartes au bon endroit après les avoir retournées (à imprimer et à plastifier).

Règles du jeu :

Toutes les cartes sont étalées faces cachées sur le plateau de jeu posé sur la table.


Un premier joueur retourne deux cartes. Si c'est la même forme qui apparaît sur les deux cartes, le joueur gagne les cartes et en retourne à nouveau deux.

Si les deux cartes ne vont pas ensemble, le joueur les replace face cachée à l'endroit exact où elles étaient, et c'est au joueur suivant de retourner deux cartes.



Celui qui a une bonne mémoire se souviendra de l'emplacement des cartes déjà retournées et pourra les utiliser lorsqu'il en aura besoin pour compléter une paire.






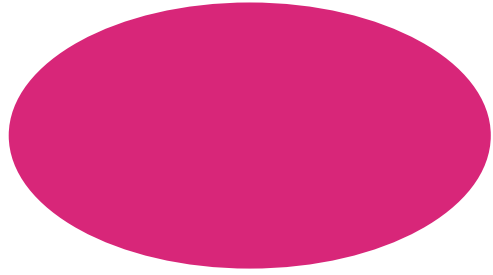
Le gagnant est celui qui accumule le plus de paires.







Verso des cartes







Plateau à imprimer et plastifier

