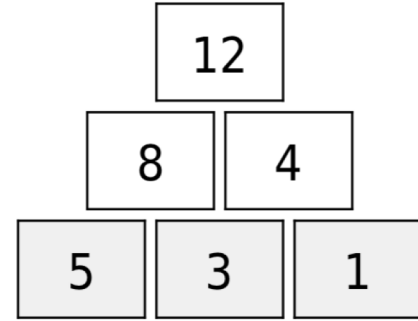
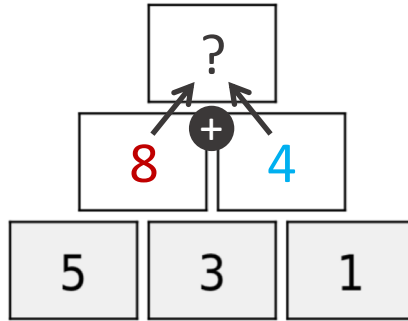
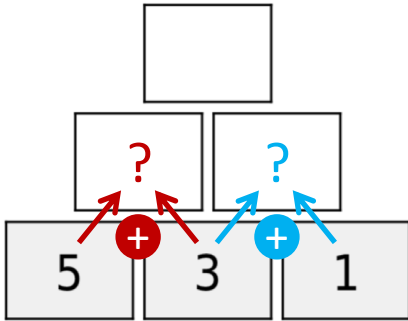


# PYRAMIDES ADDITIVES

## CONSIGNE :

Complète la pyramide de façon à ce que chaque case contienne la somme des deux cases qui se trouvent au-dessous.



CHAQUE NIVEAU COMPORTE 2 PALIERS DE DIFFICULTÉ ;

👉 Palier 1 : Les nombres sont positionnés à la base de la pyramide.  
Le remplissage se fait uniquement par additions successives.

👉 Palier 2 : Les nombres sont dispersés dans la pyramide.  
Le remplissage se fait de plusieurs manières :  
soit par addition, soit par complément (ou soustraction).

## SOMMAIRE

